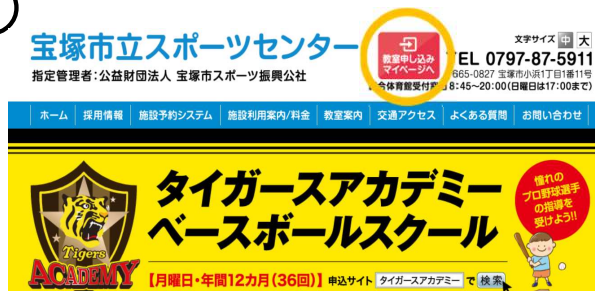



# 別紙1手順表(マイページ登録用)

①



教室予約システムの登録がまだの方は「教室申し込み・マイページへ」をクリックし、流れに沿って登録を完了してください。  
※すでに登録が完了している方は別紙2手順表のとおり申込を行ってください。

②



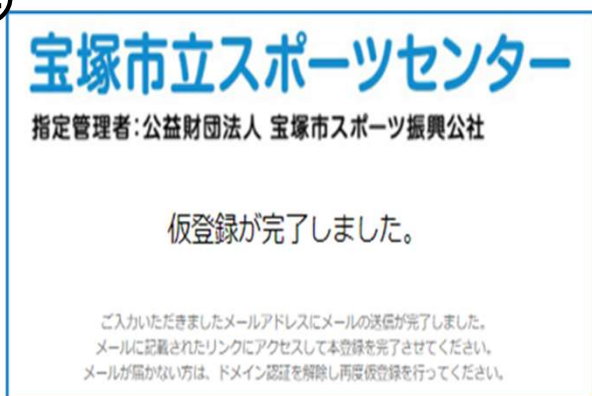
新規会員登録はこちらをクリック。

③



メールアドレスとパスワード(半角英数字8文字以上)を入力し、「送信する」をクリック。

④



届いたメールに記載されているリンクを開く。

⑤



本登録フォームから代表者登録を行う。  
(どなた様でも可)  
のちほど、マイページ内で家族の追加ができます。

⑥



本登録完了。

マイページ内で家族の追加ができます。お子さまの教室希望の場合は、代表者登録か家族の追加にてお子さまのお名前、生年月日の登録をお願いいたします。

※登録を済ませてからでなければ、教室のお申込みができませんのでお気をつけください。

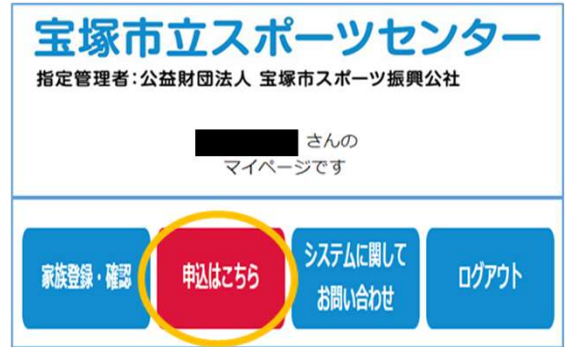
# 別紙2手順表(教室申込用)

①




スポーツセンターホームページ上部の教室申し込みマイページへをクリックし、ログインする。

②



申込はこちらをクリック。  
3月1～10日の間いつでも申込可能

③



ご希望の教室の「申込み」をクリック。  
※受講する教室のみをお申込みください。

④



スポーツ教室申込フォームから、必要事項を入力して「送信する」をクリック。

⑤



教室申込が完了。  
結果は自動返信メールに記載されている当落発表日(3/12)にマイページにて、ご確認ください。

マイページの**過去申し込んだ教室一覧**に当落結果が表示されます。  
※当落結果発表の通知はメールにてお知らせします。

## < 当選後のお手続きについてご注意ください >

- ・3/12～3/19 8:45～20:00(日曜日は17:00まで)の間に窓口にてお支払い手続きを行ってください。
- ※お支払い期日を過ぎるとキャンセル扱いと判断し、当選は無効とし、補欠者(新規申込者)に受講の権利が移ります。予めご了承ください。
- ・当選後に万一、キャンセルされる場合はお早めにご連絡ください。

# 宝塚市立スポーツセンター

指定管理者:公益財団法人 宝塚市スポーツ振興公社

■■■■■■■■■■さんの  
マイページです

## ■新着情報

新着情報

すべて

お知らせ

イベント

施設

教室

継続案内等の教室に関する情報、イベントの情報をこちらの【**新着情報**】に掲載します。また、掲載することをマイページ登録アドレスにもメールでお知らせいたします。

## ■過去申し込んだ教室一覧

家族登録・確認

申込はこちら

システムに関して  
お問い合わせ

ログアウト

パンフレット

年間日程表

受講生の皆様へ  
(注意事項)

こちらをクリックして

- ・教室パンフレットPDF
  - ・教室年間日程表PDF
- をご確認ください!!