

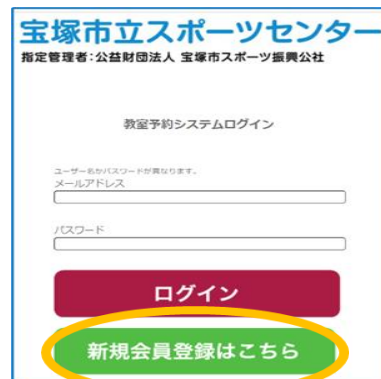
別紙1手順表 (マイページ登録用)

①



教室予約システムの登録がまだの方は「教室申し込み・マイページへ」をクリックし、流れに沿って登録を完了してください。
※すでに登録が完了している方は別紙2手順表のとおり申込を行ってください。

②



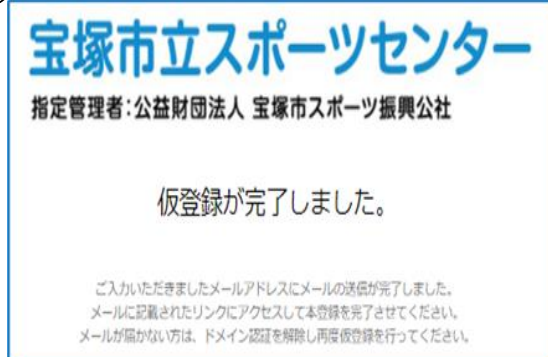
新規会員登録はこちらをクリック。

③



メールアドレスとパスワード（半角英数字8文字以上）を入力し、「送信する」をクリック。

④



届いたメールに記載されているリンクを開く。

⑤



本登録フォームから代表者登録を行う。
(どなた様でも可) 後程、マイページ内で家族の追加ができます。

⑥



本登録完了。

マイページ内で家族の追加ができます。お子さまの教室希望の場合は、代表者登録か家族の追加にてお子さまのお名前、生年月日の登録をお願いいたします。

※登録を済ませてからでなければ、教室のお申込みができませんのでお気をつけください。

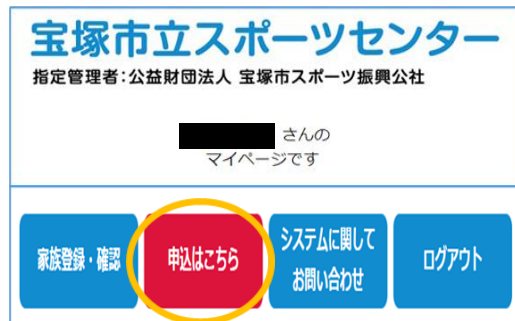
別紙2手順表（教室申込用）

①




スポーツセンターホームページ上部の教室申し込みマイページへをクリックし、ログインする。

②



申込はこちらをクリック。
6月1～7日の間いつでも申込可能

③



ご希望の教室の「申込み」をクリック。
※受講する教室のみをお申込みください。

④



スポーツ教室申込フォームから、必要事項を入力して「送信する」をクリック。

⑤



教室申込が完了。
結果は自動返信メールに記載されている当落発表日（6/9）にマイページにて、ご確認ください。

マイページの過去申し込んだ教室一覧に当落結果が表示されます。
※当落結果発表の通知はメールにてお知らせします。

< 当選後のお手続きについてご注意ください >

・6/10～6/16 8:45～20:00（日曜日は17:00まで）の間に窓口にてお支払い手続きを行ってください。

※お支払い期日を過ぎるとキャンセル扱いと判断し、当選は無効とし、補欠者（新規申込者）に受講の権利が移ります。予めご了承ください。

・当選後に万一、キャンセルされる場合はお早めにご連絡ください。