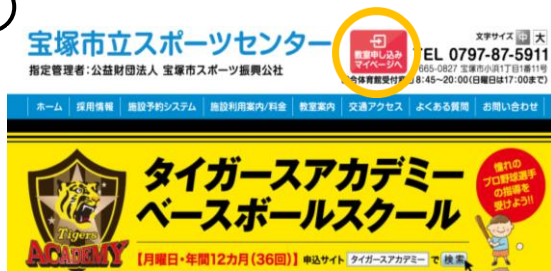


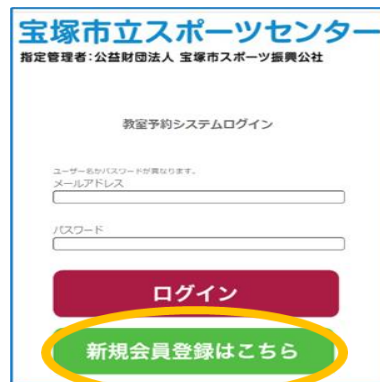
# 別紙1手順表(マイページ登録用)

①



教室予約システムの登録がまだの方は「教室申し込み・マイページへ」をクリックし、流れに沿って登録を完了してください。  
※すでに登録が完了している方は別紙2手順表のとおり申込を行ってください。

②



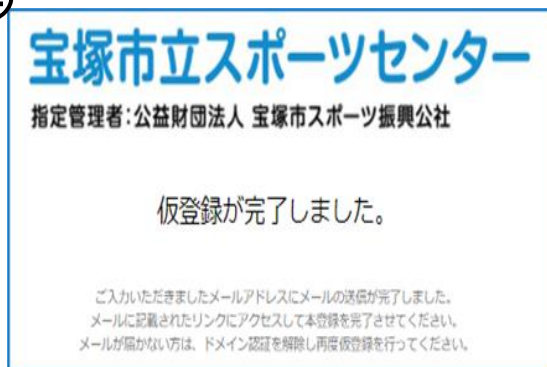
新規会員登録はこちらをクリック。

③



メールアドレスとパスワード(半角英数字8文字以上)を入力し、「送信する」をクリック。

④



届いたメールに記載されているリンクを開く。

⑤



本登録フォームから代表者登録を行う。(どなた様でも可)  
のちほど、マイページ内で家族の追加ができます。

⑥



本登録完了。

マイページ内で家族の追加ができます。お子さまの教室希望の場合は、代表者登録か家族の追加にてお子さまのお名前、生年月日の登録をお願いいたします。

※登録を済ませてからでなければ、教室のお申込みができませんのでお気をつけください。